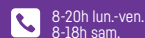


Choisissez la relation qui vous convient le mieux.



8-20h lun.-ven.
8-18h sam.

0 800 006 060

Service & appel
gratuits

Autonome _____


Accompagné _____



CIC Crédit Industriel et Commercial - Société anonyme au capital de 611 858 064 € - 6 avenue de Provence 75009 Paris - RCS Paris 542 016 381 - N° ORIAS : 07 025 723 • **Banque CIC Nord Ouest** - Société anonyme au capital de 230 294 872 € - 33 avenue Le Corbusier 59000 Lille - RCS Lille Métropole B 455502 096 - N°ORIAS : 07 008 437 • **Banque CIC Ouest** - Société anonyme au capital de 86 998 832 € - 2 avenue Jean-Claude Bonduelle BP 84001 - 44040 Nantes Cedex 1 - RCS Nantes 855 801 072 - N° ORIAS : 07 008 480 • **Banque CIC Est** - Société anonyme au capital de 225 000 000 € - 31 rue Jean Wenger - Valentin 67000 Strasbourg - 754 800 712 RCS Strasbourg - N° ORIAS 07 026 287 • **CIC Lyonnaise de Banque** - Société anonyme au capital de 290 568 363 € - 8 rue de la République 69001 Lyon - RCS Lyon 954 507 976 - N° ORIAS : 07 022 698 • **Banque CIC Sud Ouest** - Société anonyme au capital de 258 498 240 € - 20 quai des Chartrons 33000 Bordeaux - RCS Bordeaux 456 204 809 - N° ORIAS : 07 027 272. Banques régies par les articles L.511-1 et suivants du Code Monétaire et Financier.



Document commercial à caractère non contractuel - ©Adobe Stock - 01/23.

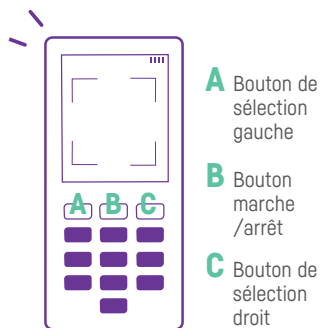


Mode d'emploi Activez votre boîtier Digipass®.



Construisons dans un monde qui bouge.

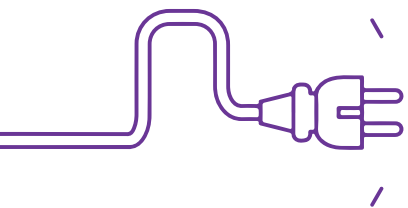
Vous avez choisi le boîtier-lecteur de codes Digipass[®](1) pour sécuriser l'accès à votre Espace personnel bancaire(2) en ligne et authentifier vos opérations bancaires sur internet. Nous vous remercions de votre confiance. Une simple activation est nécessaire.



A Bouton de sélection gauche

B Bouton marche /arrêt

C Bouton de sélection droit



Activez votre Digipass[®] en quelques minutes :

1

Insérez les 2 piles fournies dans le boîtier-lecteur Digipass[®] puis allumez-le en appuyant sur le bouton marche.

2



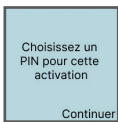
Avec votre Digipass[®], scannez le QR code(3) unique reçu par courrier.

3

Depuis votre ordinateur, connectez-vous à votre Espace personnel sur le site cic.fr avec vos identifiant et mot de passe habituels.

- Si votre écran d'ordinateur affiche un message « vous avez reçu un courrier contenant un QR code » vous devez cliquer sur le lien à l'écran.
- Sinon, rendez-vous dans le menu PROFIL, puis choisissez SECURITÉ et Digipass[®].

4



Le boîtier-lecteur vous demande de saisir un code PIN de 4 à 6 chiffres puis de confirmer. Mémorisez ce code, il vous sera demandé à chaque utilisation de votre boîtier.

5

Sur votre ordinateur, saisissez le code à 11 chiffres qui apparaît à l'écran de votre Digipass[®]. Cochez la case attestant que vous êtes le seul utilisateur du boîtier puis cliquez sur VALIDER. Sur votre boîtier, cliquez sur TERMINER puis sur OUI.

6

À l'aide de votre Digipass[®], scannez le QR code qui s'affiche à l'écran de votre ordinateur.

7



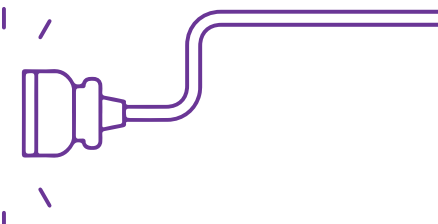
Un code à 8 chiffres s'inscrit alors sur l'écran de votre Digipass[®]. Sur votre ordinateur, recopiez ce code à 8 chiffres dans le champ « code ».

8



Sur le Digipass[®], appuyez sur TERMINER, puis sur OUI, puis sur CONTINUER. Sur votre ordinateur, cliquez sur OK.

C'est fait !
Vous venez d'activer votre Digipass[®].



En ligne

Retrouvez sur le site internet cic.fr toutes les étapes pour activer puis utiliser votre boîtier Digipass[®]. Tapez cic.fr/mode-emploi-Digipass[®] dans votre barre de recherche et laissez-vous guider.

(1) DIGIPASS[®] est une marque déposée de OneSpan North America Inc. et/ou OneSpan International GmbH (collectivement «OneSpan») aux États-Unis et dans d'autres pays. Tous droits réservés. (2) Dans le cadre de votre service de banque en ligne Filbanque. La souscription à des services de banque à distance n'inclut pas l'abonnement auprès du fournisseur d'accès à internet. (3) QR Code = image d'activation.